




1. Fjern løst smuss.



2. Hold gulvet fuktig i 15 minutter.

Vannskjolder




3. Børst fuktig.



4. Skyll og tørk av og la det tørke.

Etter rengjøringen med vann.



NYTT: CLASSIC VARIA laget av POWOLIT – enda enklere å vedlikeholde



Pleieinstrukser

En regelmessig pleie minimerer varig restedannelse fra pollen, støv og organiske substanser. Vi anbefaler at terrassen rengjøres grundig minst 2 ganger i året og ved behov oftere. Utendørstemperaturen må være på minst 15°C. Gå frem som følger under rengjøringen:

1. Børst vekk løs, tørr smuss fra terrassen.
2. Sprøyt tilstrekkelig vann på terrassen og la den fuktes inn i 15 minutter.
3. Rengjør terrassen med en hard børste eller en skrubbe. Ved sterk tilsmussing kan man også bruke terrassevasker eller høytrykkspyler. Pass på dyseavstand og bruk ikke turboduse.
4. Skyll med rent vann.



Instruks: En svak helning på minst 2% forenkler terrassepleien, da man unngår vannflekker og opphoping av vann. For ytterligere informasjoner ber vi deg se under: www.megawood.com/530.

Vann mot regn

Grunnet nedbør og støvresten kan det dannes vannskjolder spesielt i overgangsområdet til overbygde tak og frie flater. Disse kan fjernes med vann og en skrubbe. Effekten av vannflekkene avtar med tiden, men kan ikke unngås helt. Regelmessig rengjøring av overbygde flater med rent vann reduserer dannelsen av vannflekker.

Sterk rengjøring

Sol og regn fjerner mange typer flekker av seg selv. Hardnakkete sot kan behandles med **megaclean**. Påfør tilstrekkelig **megaclean** i fortynnet form på terrassen etter at den er rengjort og fuktet og massér middelet inn med børste til det skummer, la det virke, skur det av og skyll godt. Fra 15°C utendørstemperatur oppnår man den best mulig virkningen.



Et godt valg

Sikkerhet – siden 2005 er det levert over 8 millioner kvadratmeter terrassegulv fra NOVO-TECH. Monterte flater på denne størrelsen og vår erfaring gir deg en høy sikkerhet.

Kvalitet – produktene våre er „Made in Germany“ og de kontrolleres kontinuerlig av interne og periodisk av eksterne instanser angående kvalitet. De bærer kvalitetsstempelen til "Gütegemeinschaft Holzwerkstoffe e.V." NOVO-TECH er sertifisert iht. ISO 9001.

Ansvar – hos oss er barnesikring inkludert. megawood® er f. eks. fri for myknere og PVC. Vårt material overholder alle krav som gjelder for leker iht. DIN EN 71-3.

Nye sertifiseringer 2018 – sertifisering brannvernklasse: Cfl-s1 iht. DIN EN 13501-1:2010 („tungt antenkelig“). De tungst antenkelige bordene som Dylum, Premium Plus, Litum og Classic Varia kan byggeteknisk sett benyttes som gulvbelegg for den første og andre rømningsveien!

IMPRESSUM

Utgiver: NOVO-TECH Trading GmbH & Co. KG • Siemensstraße 31, 06449 Ascherleben, Tyskland
Konsept/Utførelse/Layout: toolbox-media, Magdeburg, Tyskland
Tekst: toolbox-media, Stefanie Härtel • Bildebevis: Christian Wolf, Scaramedia
Vi forbeholder oss retten til å foreta endringer. Farger og grafikk kan avvike noe grunnnet trykktekniske forhold.
Utgave: 1. edisjon 2018 NO / 08.06.2018

TERRASSE pass

Videreføring av terrassetanken




www.megawood.com



QR-koden
Du finner flere grunner til å velge megawood® under QR-koden ved siden av eller på www.megawood.com/502




QR-koden
Ytterligere informasjon finner du i monteringsoversikten og QR-koden ved siden av: www.megawood.com/509




Polering f. eks. av møbler



....etter værpåvirkning



Naturfiberinkludering



....etter mekanisk behandling

Kjære kunde,

vi gratulerer deg med kjøpet av en megawood® terrasse. Med megawood® har du kjøpt et produkt som består av inntil 75 % naturfibre fra bærekraftig skogsdrift, som forsyner vår høvel- og sagbruksindustri. Treets positive egenskaper, som dominerer megawood®, ble forsterket ved tilsetning av høyverdige polymerer og additiver. Resultatet er et langvarig polymerbundet trevirke, som er svært godt egnet til bruk utendørs.



Fargemangfold

Det mangfoldige sortimentet til megawood® barbentgulv orienterer seg etter de naturlige fargetonene og føyer seg harmonisk inn i hagen din. Små fargeavvik og sjatteringer er ønskelige og de understreker treoptikken. Blanding av bord for leggingen gir et jevnt totalbilde.

Naturlig fargemangfold:

NATURBRUN	NØTTEBRUN	BASALTGRÅ	LAVABRUN	SKIFERGRÅ
MUSKAT	TONKA	CARDAMOM	VARIA BRUN	VARIA GRÅ
VARIA SJOKOLADESORT	NIGELLA			

Fargemodning

megawood® barbentgulv har ingen plathud. Bordenes optikk og haptikk bestemmes av naturmaterialet tre. Etter ca. 6-8 måneder værpåvirkning får bordene sitt endelige utseende. Fargeforskjeller grunnet ulike tidspunkter for leggingen eller grunnet åpnete pakker jevner seg ut. I løpet av fargeendringen dannes det en patina på overflaten. Ved overbygde terrasser kan denne prosessen vare lenger alt etter hvor sterk værpåvirkningen er.

	CLASSIC							
A	NATURBRUN	NØTTEBRUN	BASALTGRÅ	LAVABRUN	SKIFERGRÅ	VARIA BRUN	VARIA GRÅ	VARIA SJOKOLADESORT
B								
C								
	PREMIUM		PREMIUM PLUS		DYNUM		SIGNUM	
A	NATURBRUN	NØTTEBRUN	BASALTGRÅ	LAVABRUN	SKIFERGRÅ	CARDAMOM	NIGELLA	MUSKAT
B								
C								

Livet på terrassen

Når terrassen benyttes oppstår det bruksspor eller "poleringer" på overflaten. Disse jevner seg ut med tiden og forsvinner ved naturlig værpåvirkning. På regelmessig rengjorte terrasser oppstår det mindre synlige bruksspor. Disse ligger helt i overflaten og forveksles ikke med riper/sår i gulvet.

Ekte naturfibre



Grunnet råstoffet kan det oppstå små inkluderinger av bast - eller naturfibre. Disse kan oppstå etter vannopptak på overflaten. Når terrassen benyttes vil partiklene med tiden forsvinne. De kan også fjernes mekanisk. Det oppstår ingen skade på produktet. Ytterligere informasjon finner du her: www.megawood.com/530

A ETTER LEGGINGEN B ETTER 1-2 MÅNEDER C ETTER 6-8 MÅNEDER