

Montážní poznámka

Profil Rhombus

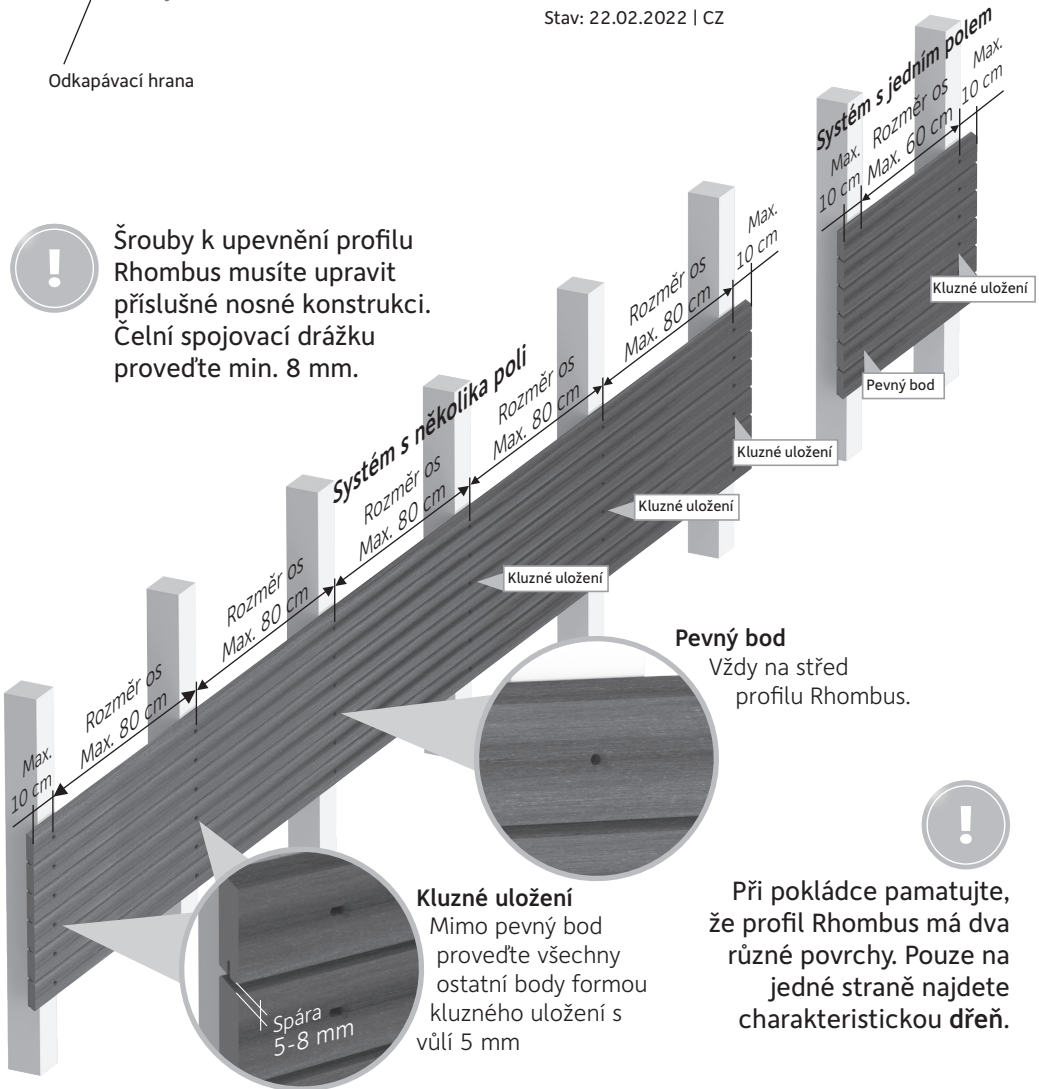
20,5 x 81 mm

Stav: 22.02.2022 | CZ

Odkapávací hrana



Šrouby k upevnění profilu Rhombus musíte upravit příslušné nosné konstrukci. Čelní spojovací drážku proveďte min. 8 mm.



Pevný bod

Vždy na střed profilu Rhombus.



Při pokládce pamatujte, že profil Rhombus má dva různé povrchy. Pouze na jedné straně najdete charakteristickou dřev.

Kluzné uložení

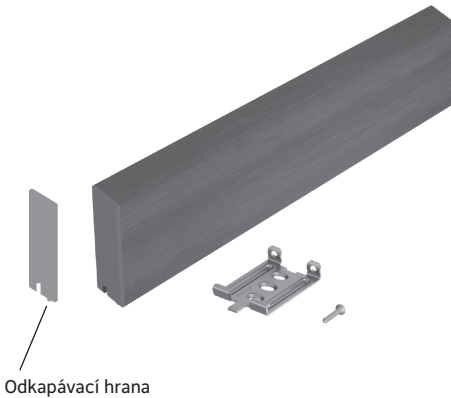
Mimo pevný bod proveďte všechny ostatní body formou kluzného uložení s vůlí 5 mm

Montážní poznámka

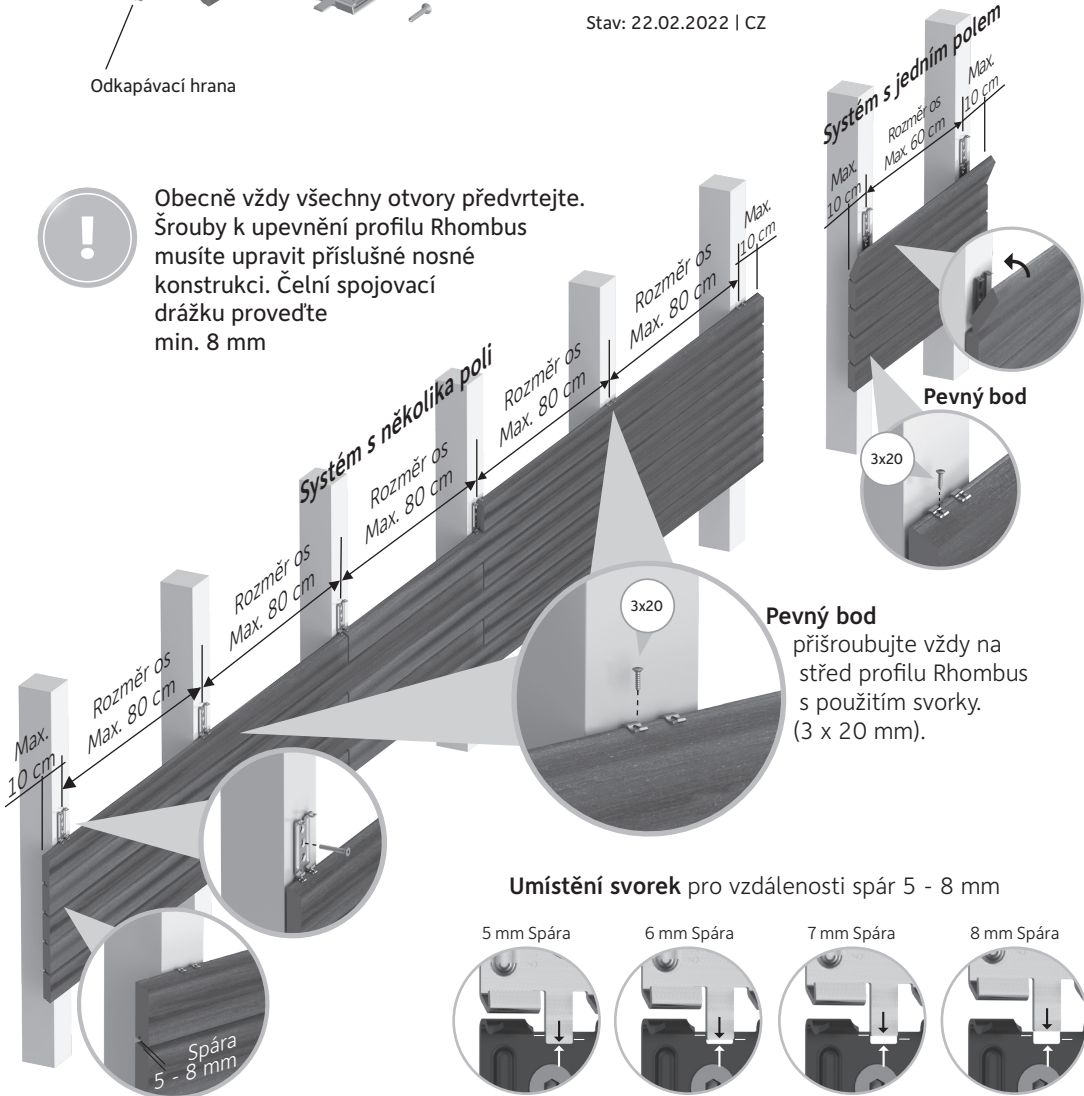
Profil Rhombus

20,5 x 81 mm

Stav: 22.02.2022 | CZ



Obecně vždy všechny otvory předvrtejte. Šrouby k upevnění profilu Rhombus musíte upravit příslušné nosné konstrukci. Čelní spojovací drážku provedte min. 8 mm



Umístění svorek pro vzdálenosti spár 5 - 8 mm

5 mm Spára

6 mm Spára

7 mm Spára

8 mm Spára

